

Lamello

# Tenso P

P-System




Selbstspannender  
Verbinder zum Verleimen




Tenso P-14

Tenso P-10



# Verleimen Sie schnell und effizient mit Tenso P




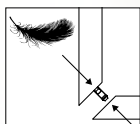
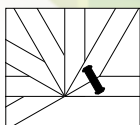
## Tenso P-14

Schneller Verleimen,  
in allen Winkeln

Der Tenso P-14 ist ein selbstspannendes Verbindungselement mit Frästiefe 14 mm für:



- 45° Gehrungen ab 19mm Plattenstärke
- 90° Grad Verbindungen ab 15mm Plattenstärke
- Mittelwand Verbindungen ab 19mm Plattenstärke



mit Tenso P-14

ohne Tenso P-14



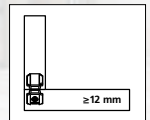
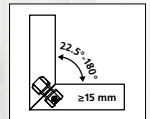
# Tenso P-10

Selbstspannender Verbind-  
er zum Verleimen von  
dünnen Werkstoffen ab  
12 mm Materialstärke

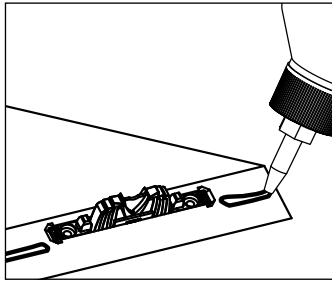
Der Tenso P-10 ist ein selbstspan-  
nendes Verbindungselement mit  
Frästiefe 10 mm für:



- 45° Gehrungen ab  
15 mm Plattenstärke
- 90° Grad Verbin-  
dungen ab 12 mm  
Plattenstärke
- Mittelwand Verbin-  
dungen ab 16 mm  
Plattenstärke

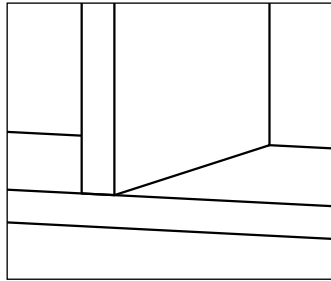


# Ihre Vorteile mit dem Tenso P in Kombination mit dem Vorsp



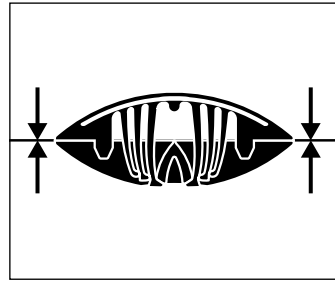
## Verleimen

Festes Verbinden von zwei  
Werkstücken



## Unsichtbar


Kein sichtbares Verbindungs-  
element



## Hohe Spannkraft

Kann perfekt ausgerichtet  
werden und zieht die Werk-  
stücke zusammen

## Funktionsprinzip



1.

P-System-Nut fräsen



2.

Tenso P einschieben



4.

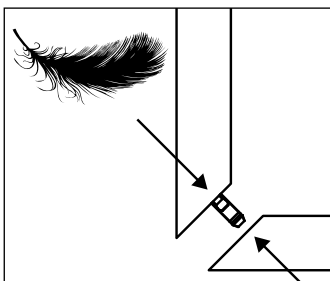
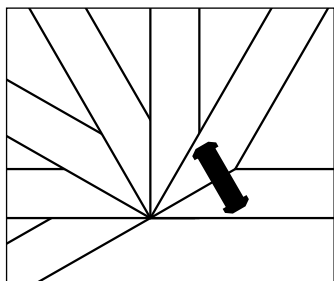
Tenso P vorspannen



5.

Klebstoff auftragen

# ann-Clip



## Vielseitig

Einfaches Verleimen  
in allen Winkeln

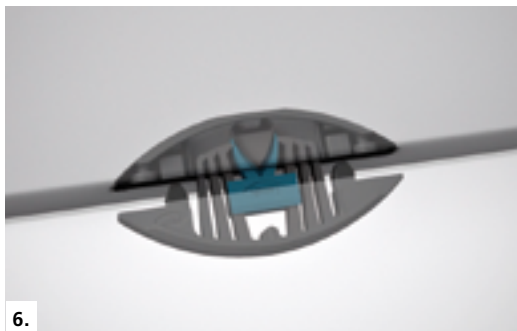
## Geringer Kraftaufwand

Lediglich ein kurzer Kraftimpuls zum  
einrasten notwendig, unabhängig von der  
Verbindernzahl



3.

Vorspann-Clip auf Eindrückwerkzeug setzen



6.

Werkstücke zusammenfügen



[Download Tenso P Video](#)



[P-System Konfigurator  
auf unserer Webseite](#)



7.

Verleimte, unsichtbare Verbindung

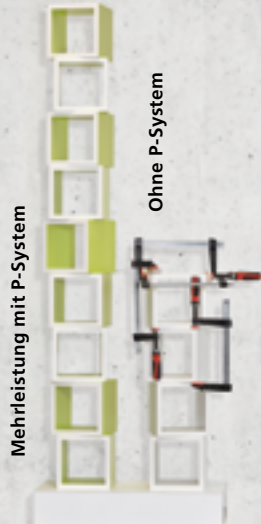
# Machen Sie mehr aus Ihrer Zeit!

**Sideboard**  
Fertig in 5 min.

**Regal-  
element**  
Fertig in  
6 min.

**Schrankkorpus**  
Fertig in 7 min.

**Wieviele  
Korpuse  
verbinden sie  
in 1 Stunde?**



## Schnellste Verbindung mit einem Elektrowerkzeug

Die Verbindung ist innert  
Sekunden fertig, ohne Wartezeiten,  
Verwendung von Zwingen oder  
Nacharbeiten

### Sekundenschnell verbunden mit Tenso – verleimt



1. Fräsen

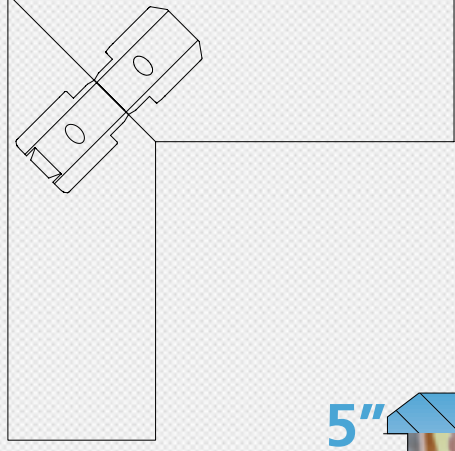
2. Einschieben

3. Leim auftragen

4. Verbinden – Fertig!

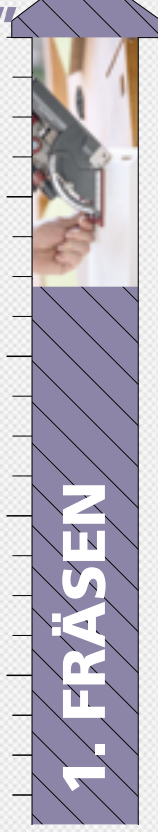
| Zeit für ein<br>Verbinderpaar |                |
|-------------------------------|----------------|
| 1. Fräsen                     | 25 Sek.        |
| 2. Einschieben                | 5 Sek.         |
| 3. Leim auftragen             | 5 Sek.         |
| 4. Verbinden –<br>Fertig      | 5 Sek.         |
| <b>Fertig in</b>              | <b>40 Sek.</b> |

# Tenso P in 40" verleimt



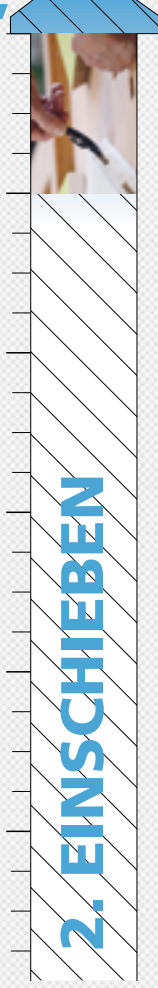
25"

**1. FRÄSEN**




5"

**2. EINSCHIEBEN**



5"

**3. LEIM AUFTRAGEN**



5"

**4. VERBINDEN - FERTIG!**



40"

*« Dank den vorgespannten  
Verbindern verringert  
sich der Kraftaufwand  
beim Zusammenfügen  
der Werkstücke deutlich  
– einfach genial! »*

*Franz Gross, Inhaber, Einrichtungswerkstätte Gross GmbH & Co. KG*





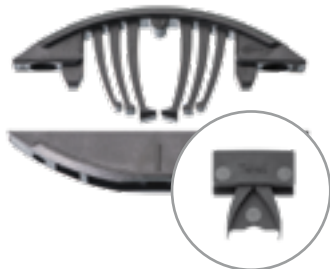


**GROSS**  
ideen gegen normen  
[www.gross-design.at](http://www.gross-design.at)

# Tenso P Artikel

---

## Tenso P-14




| <b>Tenso P-14</b>                              | <b>Art.Nr.</b> |
|--|----------------|
| Karton mit 80 Paar (ohne Vorspann-Clip).....   | <b>145415</b>  |
| Karton mit 300 Paar (ohne Vorspann-Clip).....  | <b>145425</b>  |
| Karton mit 1000 Paar (ohne Vorspann-Clip)..... | <b>145435</b>  |

| <b>Tenso P-14 Starter Set</b>                             | <b>Art.Nr.</b> |
|---|----------------|
| Starter Set – Karton mit 80 Paar (mit Vorspann-Clip)..... | <b>145415S</b> |
| Starter Set – Karton mit 300 Paar (mit Vorspann-Clip).... | <b>145425S</b> |

| <b>Vorspann-Clip</b>        | <b>Art.Nr.</b> |
|-----------------------------|----------------|
| Karton mit 300 Stück .....  | <b>145426</b>  |
| Karton mit 1000 Stück ..... | <b>145436</b>  |

## Tenso P-10



| <b>Tenso P-10</b>                             | <b>Art.Nr.</b> |
|---|----------------|
| Karton mit 80 Paar (mit Vorspann-Clip).....   | <b>145418</b>  |
| Karton mit 300 Paar (mit Vorspann-Clip).....  | <b>145428</b>  |
| Karton mit 1000 Paar (mit Vorspann-Clip)..... | <b>145438</b>  |

## Zeta P2



| <b>Zeta P2</b>                    | <b>Art.Nr.</b> |
|-----------------------------------|----------------|
| mit HW-Profilnutfräser .....      | <b>101402</b>  |
| mit Diamant-Profilnutfräser ..... | <b>101402D</b> |

Lamello



**ZWINGEN  
NICHT  
ZWINGEND!**

**WER ES EINMAL HAT...**

... verleimt schnell und stressfrei.  
... spannt ohne Zwingen.  
... verbindet in allen Winkeln.



Tenso P-14

**P-System**



Das P-System von Lamello. Unschlagbar, wenn es ums Verbinden von Holz geht.  
Tel. 061 935 36 36 | Fax 061 935 36 06 | info@lamello.ch | www.lamello.ch



Art.Nr. 9822003DE

**Lamello**

Hersteller:  
**Lamello AG**  
Verbindungstechnik  
info@lamello.ch  
www.lamello.ch

Vertrieb Deutschland:  
**Lamello GmbH**  
Verbindungstechnik  
info@lamello.de  
www.lamello.de

Vertrieb Österreich:  
**Lamello GesmbH**  
Verbindungstechnik  
info@lamello.at  
www.lamello.at